

# Novosti pri obračunu kreditov ter odtegljajev

*Rešitev: Hermes 360*

*Modul: Plače*

*Verzija: od 7.036*

*Hermes d.o.o.*

*Prušnikova ulica 2, 1210 Ljubljana-Šentvid*

*[www.hbs.si](http://www.hbs.si) | [info@hbs.si](mailto:info@hbs.si) | [LinkedIn](#)*

Verzija dokumenta: 1.0	Datum izdaje: 15.7.2021	Pripravil: Tomaž Turšič	Pregledal in potrdil: Jasmina Macur
---------------------------	----------------------------	----------------------------	----------------------------------------

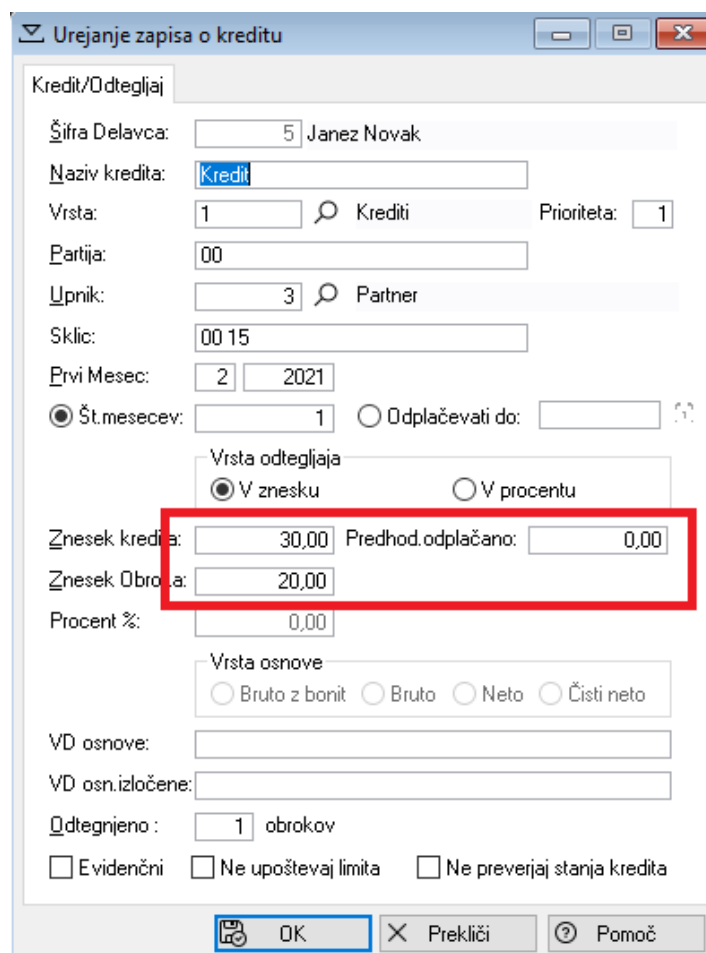
## Kazalo

1. Vodenje stanja kredita .....	3
2. Obračun odtegljajev brez stanja.....	5
3. Ostale novosti pri evidenci kreditov.....	6
4. Odtegotvanje izvršb.....	7
5. Prioritete odtegotvanja .....	10

S posodobitvijo programa Plače smo v program vgradili določene novosti, ki bodo olajšale delo pri obračunu odtegljajev. V nadaljevanju so novosti opisane.

## 1. Vodenje stanja kredita

Po novem program samodejno vodi stanje kredita ter ob izplačilu kredita sam poskrbi, da ne odtegnemo previsok znesek.



**Urejanje zapisa o kreditu**

Kredit/Odtegljaj

Šifra Delavca: 5 Janez Novak

Naziv kredita: Kredit

Vrsta: 1 Krediti      Prioriteta: 1

Partija: 00

Upnik: 3 Partner

Sklic: 00 15

Prvi Mesec: 2 2021

Št. mesecev: 1       Odplačevati do: [ ]

Vrsta odtegljaja  
 V znesku       V procentu

Znesek kredita: 30,00      Predhod. odplačano: 0,00

Znesek obroka: 20,00

Procent %: 0,00

Vrsta osnove  
 Bruto z bonit       Bruto       Neto       Čisti neto

VD osnove: [ ]

VD osn. izločene: [ ]

Odtegnjeno: 1 obrokov

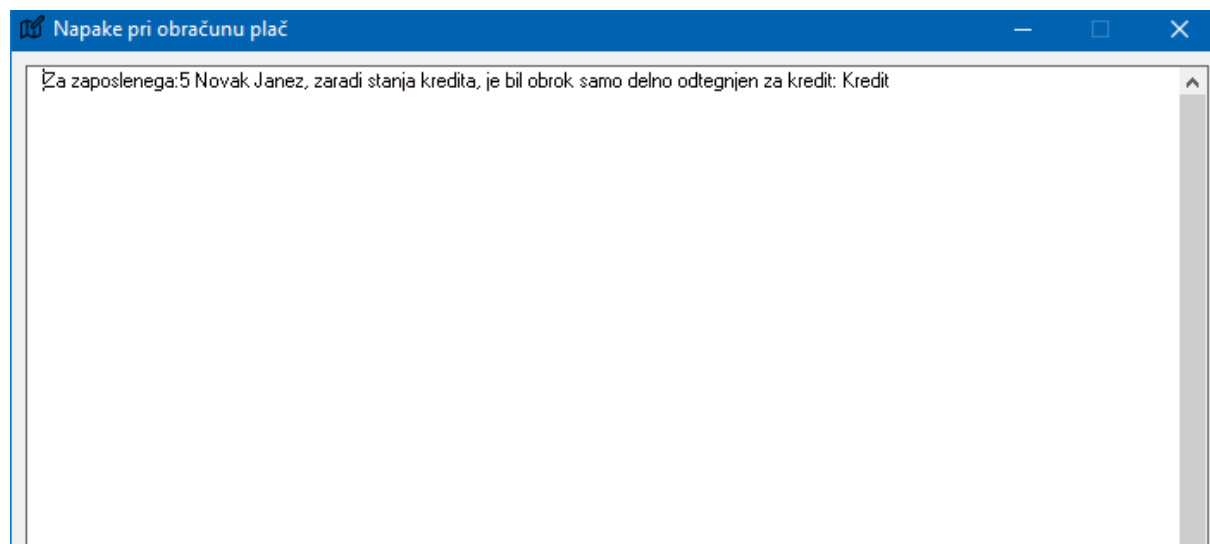
Evidenčni       Ne upoštevaj limita       Ne preverjaj stanja kredita

OK      Prekliči      Pomoč

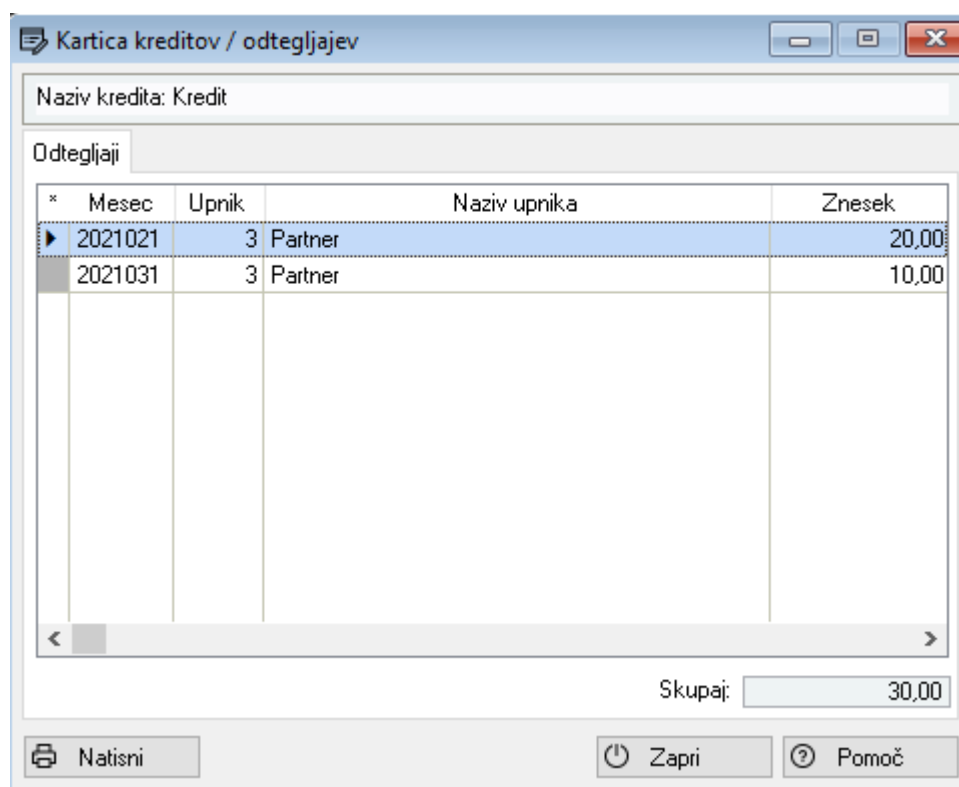
Za pravilen obračun je potrebno vnesti podatke o celotnem znesku kredita, o znesku obroka (ki se lahko mesečno spreminja) ter po potrebi podatek o predhodno odplačanem.

V podatek o predhodno odplačanem vnesete koliko kredita je bilo skupno odplačano preden ste začeli odtegovati obroke pri vas (npr. nova zaposlitev ter kredit od prej).

V mesecu, ko bi seštevek odtegljajev presegel znesek kredita, bo program odtegnil samo preostali znesek ter vas pri obdelavi obračuna na to tudi opozoril:



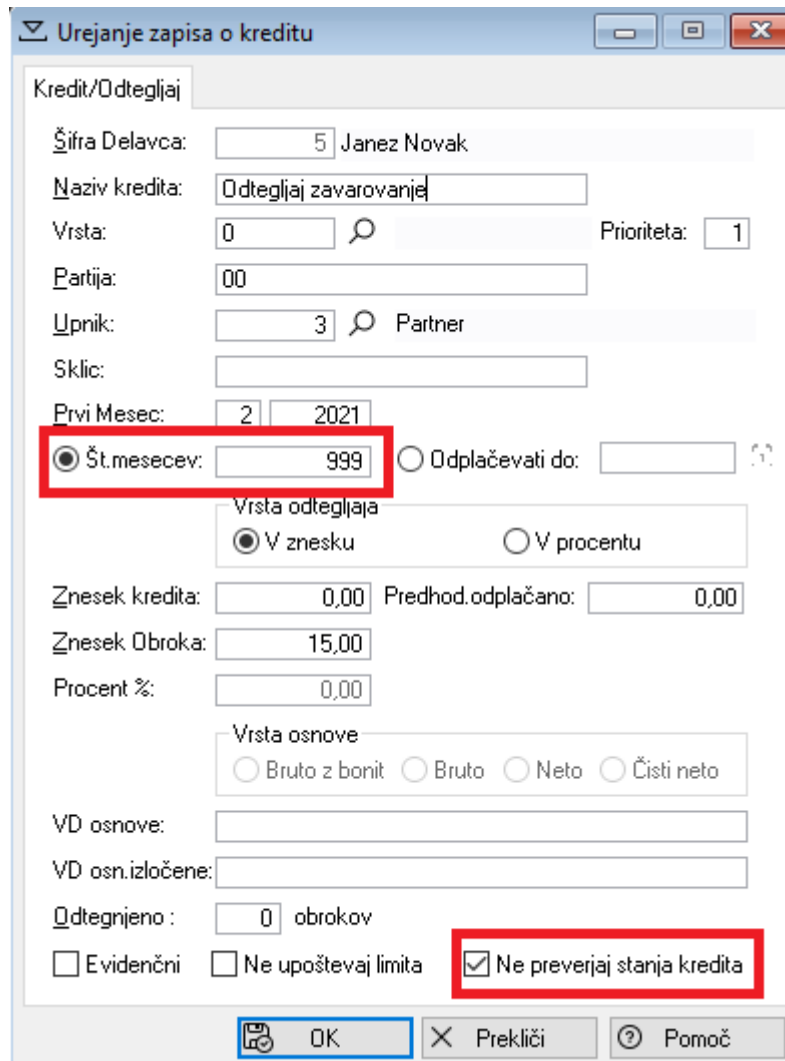
Kartica kredita bo nato izgledala takole:



## 2. Obračun odtegljajev brez stanja

Ker smo vgradili avtomatiko obračuna stanja kreditov, smo omogočili tudi nov način vnosa odtegljajev, kjer se ne evidentira stanje (zavarovanja, članarine...).

Da bi programu preprečili predčasno prekinitev obračuna odtegljajev, naredite eno izmed naslednjega:



Urejanje zapisa o kreditu

Kredit/Odtegljaj

Šifra Delavca: 5 Janez Novak

Naziv kredita: Odtegljaj zavarovanje

Vrsta: 0      Prioriteta: 1

Partija: 00

Upnik: 3 Partner

Sklic:

Prvi Mesec: 2 2021

Št. mesecev: 999       Odplačevati do:

Vrsta odtegljaja

V znesku       V procentu

Znesek kredita: 0,00      Predhod. odplačano: 0,00

Znesek Obroka: 15,00

Procent %: 0,00

Vrsta osnove

Bruto z bonit       Bruto       Neto       Čisti neto

VD osnove:

VD osn. izločene:

Odtegnjeno: 0 obrokov

Evidenčni       Ne upoštevaj limita       Ne preverjaj stanja kredita

OK      Prekliči      Pomoč

Program ne bo kontroliral stanja kredita v primeru, da:

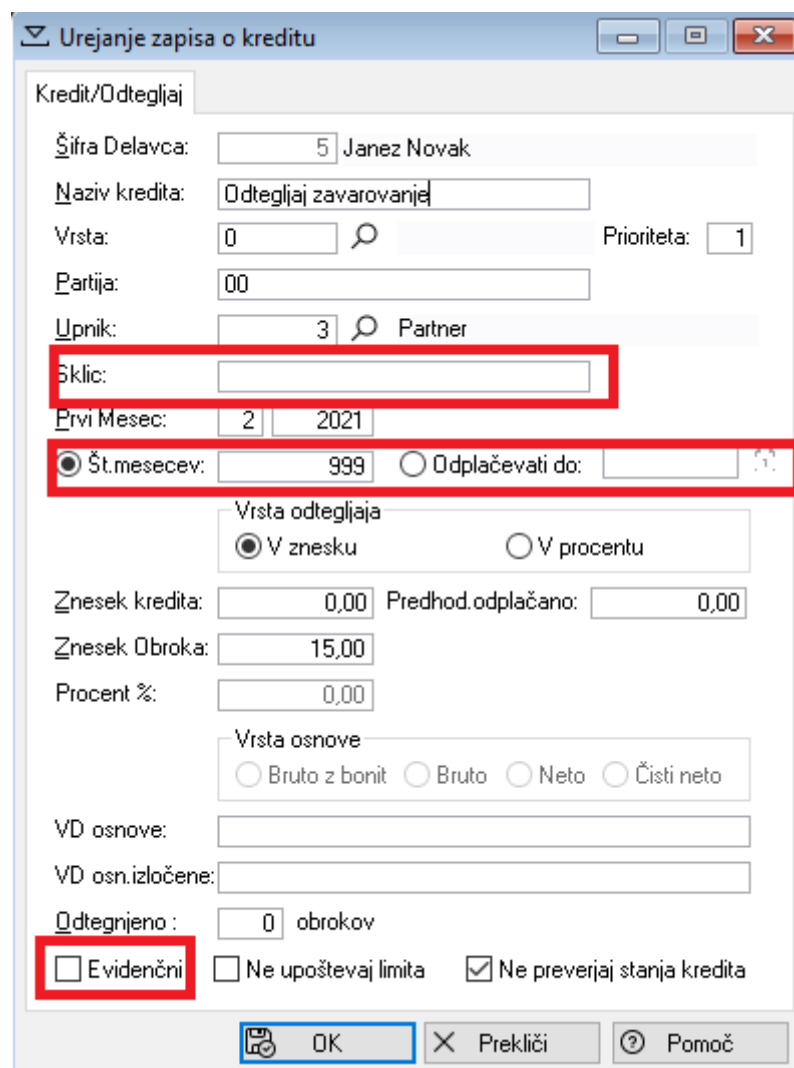
1. ali vnesete število mesecev več kot 500 (predlagamo 999 za ponavljajoče odtegljaje).
2. ali pa obkljukate posebno opcijo Ne preverjaj stanja kredita.

V obeh primerih program ne bo računal stanja kredita in bo odtegljaj normalno odtegnil.

Takšen odtegljaj prekinete na način kot prej – torej vnesete število odtegnjenih obrokov enako kot število mesecev in odtegljaj ne bo več aktiven.

### 3. Ostale novosti pri evidenci kreditov

- Na kreditu je mogoče vnesti **sklic za nakazilo**. To vam omogoča, da za različne kredite uporabite istega upnika (če gre za isto banko), program pa bo sklic jemal iz kredita. Če na kreditu sklica ne vnesete, bo program deloval tako kot prej in bo sklic napolnil iz upnika.
- Kredit je možno omejiti z številom obrokov (št. mesecev) ali pa ga odplačevati do določenega datuma (odplačevati do). Izbere se opcija, ki jo želite uporabiti.
- Možnost **vođenja evidenčnih kreditov** (oznaka Evidenčni). S to oznako lahko določite, da je vneseni kredit samo evidenčno vnesen in program ga pri obračunu ne upošteva. Uporabite v primeru, ko želite imeti evidenco vseh obremenitev izplačil zaposlencev – tudi tistih, ki jih sami ne odtegujete.



**Urejanje zapisa o kreditu**

Kredit/Odtegljaj

Šifra Delavca:  Janez Novak

Naziv kredita:

Vrsta:   Prioriteta:

Partija:

Upnik:   Partner

**Sklic:**

Prvi Mesec:

Št.mesecev:   Odplačevati do:

Vrsta odtegljaja

V znesku  V procentu

Znesek kredita:  Predhod.odplačano:

Znesek Obroka:

Procent %:

Vrsta osnove

Bruto z bonit  Bruto  Neto  Čisti neto

VD osnove:

VD osn.izločene:

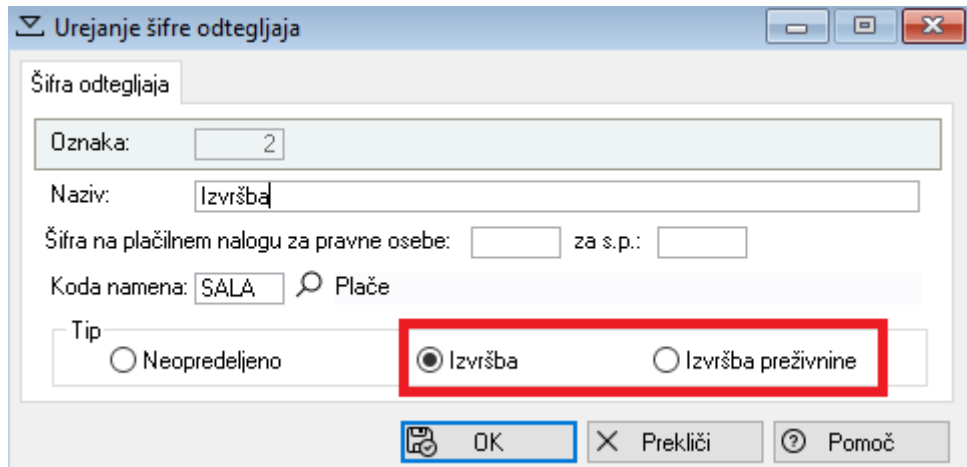
Odtegnjeno:  obrokov

Evidenčni  Ne upoštevaj limita  Ne preverjaj stanja kredita

## 4. Odtegotanje izvršb

V program je vgrajena tudi možnost odtegotanja izvršb, kjer program sam poskrbi za ustrezno višino odtegotanja (da ostane 76% bruto minimalne plače oz. 50% bruto minimalne plače za preživnine).

Najprej uredimo šifrant odtegljajev, kjer opredelimo novi vrsti odtegljajev za izvršbe ter izvršbe za preživnine:



Urejanje šifre odtegljaja

Šifra odtegljaja

Oznaka: 2

Naziv: Izvršba

Šifra na plačilnem nalogu za pravne osebe: za s.p.:

Koda namena: SALA Plače

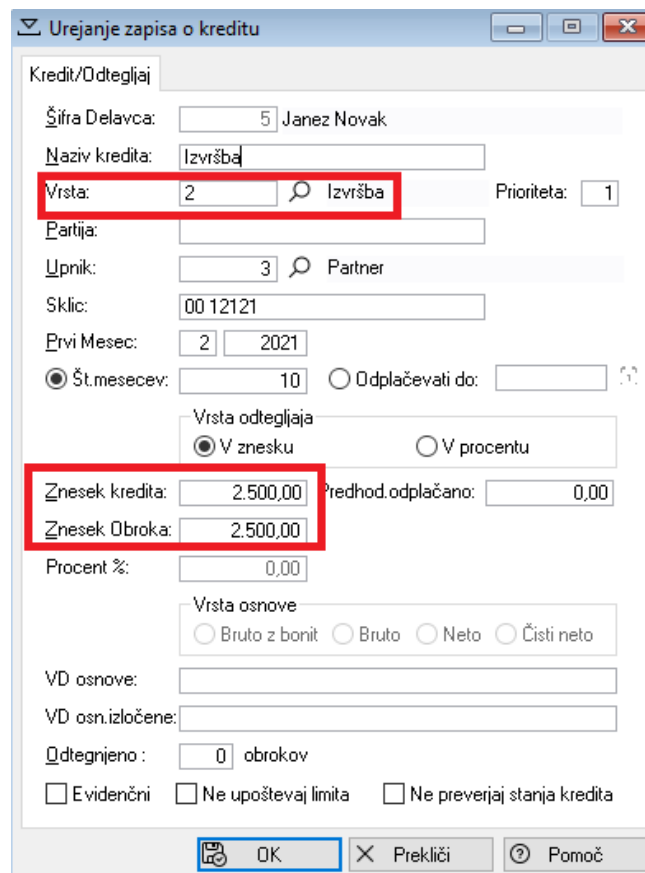
Tip

Neopredeljeno  Izvršba  Izvršba preživnine

OK Prekliči Pomoč

Za ostale vrste kreditov izberemo opcijo Neopredeljeno.

Izvršbo vnesemo v evidenco kreditov:



Urejanje zapisa o kreditu

Kredit/Odtegljaj

Šifra Delavca: 5 Janez Novak

Naziv kredita: Izvršba

Vrsta: 2 Izvršba Prioriteta: 1

Partija:

Upnik: 3 Partner

Sklic: 00 12121

Prvi Mesec: 2 2021

Št.mesecev: 10  Odplačevati do:

Vrsta odtegljaja

V znesku  V procentu

Znesek kredita: 2.500,00 Predhod.odplačano: 0,00

Znesek obroka: 2.500,00

Procent %: 0,00

Vrsta osnove

Bruto z bonit  Bruto  Neto  Čisti neto

VD osnove:

VD osn.izločene:

Odtegnjeno: 0 obrokov

Evidenčni  Ne upoštevaj limita  Ne preverjaj stanja kredita

OK Prekliči Pomoč

Pri vnosu moramo izbrati vrsto kredita, ki je označena kot izvršba. V znesek kredita ter znesek obroka vnesemo celoten znesek izvršbe.

Pri zagonu obračuna obkljukate opcijo Preverjaj kriterije odtegljajev. S tem sporočite programu naj sam obračuna ustrezen znesek izvršbe.

Nakazovanje plače posamično  
 V osnovo B vračunaj grupo C+D na polni fond ur  
 Samodejno uskladi Z105  
 Preverjaj kriterije odtegljajev. Izloči VD:

apostleni:

aza obdelave:

Program ob zagonu prikaže, v kolikor določene odtegljaje ni odtegnil zaradi presejanja omejitev:

Seznam neodtegnjenih odtegljajev

Šifra zap.	Priimek	Ime	Naziv odtegljaja	Znesek
5	Novak	Janez	SINDIKAT - ZSSS	3,07
5	Novak	Janez	ČL.SINDIKATA-KVNS	7,17
5	Novak	Janez	ZAVAROVANJE SPECIALIST+	15,92
5	Novak	Janez	test	30,00
5	Novak	Janez	Izvršba	1.783,11



Program sam kontrolira stanje izvršbe ter vsak mesec odtegne kolikor sme glede na višino izplačil. Zadnji mesec odtegne samo razliko do celotnega zneska izvršbe:

Kartica kreditov / odtegljajev

Naziv kredita: Izvršba

Odtegljaji

* Mesec	Upnik	Naziv upnika	Znesek
▶ 2021021	3	Partner	716,89
2021031	3	Partner	1.496,90
2021041	3	Partner	286,21

Skupaj: 2.500,00

Natisni      Zapri      Pomoč

V kolikor bi želeli določene odtegljaje odtegniti tudi nad limitom lahko to naredite tako, da pri posameznih odtegljajih obkljukate opcijo Ne upoštevaj limita.

Odtegnjeno : 143 obrokov

Evidenčni   
  Ne upoštevaj limita   
  Ne preverjaj stanja kredita

OK      Prekliči      Pomoč

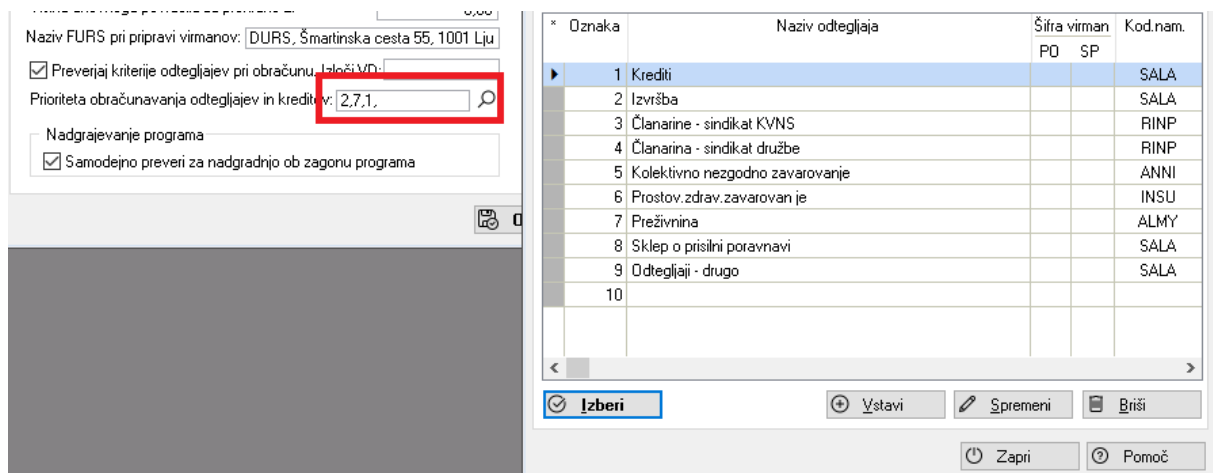
## 5. Prioritete odtegotovanja

V primeru, da ima zaposleni več kreditov ter odtegljajev katerih znesek presega dovoljeni znesek odtegotovanja, lahko v programu določite prioriteto odtegotovanja.

Prioriteto odtegotovanja lahko določite na nivoju vrst kreditov ter odtegljajev ali na nivoju posameznih kreditov.

### Določitev prioritete na nivoju vrst kreditov ter odtegljajev

Vrstni red odtegotovanja na nivoju vrst določite v nastavitvah programa – Matični podatki – Splošni parametri programa.



The screenshot shows a window with a search bar and a list of credit types and deductions. The priority order is set as follows:

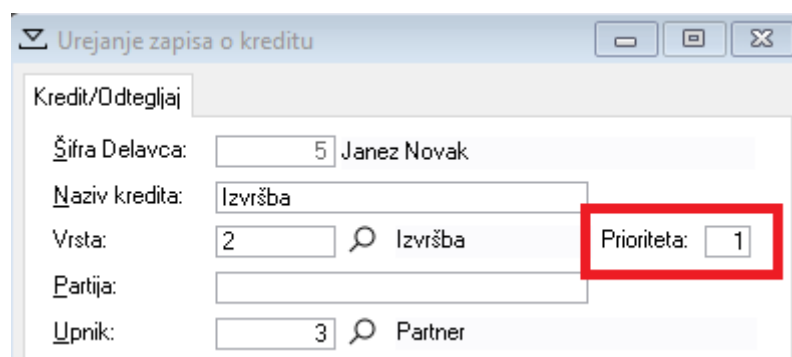
Oznaka	Naziv odtegljaja	Šifra virman PO SP	Kod.nam.
1	Kredit		SALA
2	Izvršba		SALA
3	Članarina - sindikat KVNS		RINP
4	Članarina - sindikat družbe		RINP
5	Kolektivno nezgodno zavarovanje		ANNI
6	Prostov. zdrav. zavarovan je		INSU
7	Preživnina		ALMY
8	Sklep o prisilni poravnavi		SALA
9	Odtegljaji - drugo		SALA
10			

V polje našteje vrstni red oznak vrst kreditov in odtegljajev iz šifranta. Program bo upošteval našeti vrstni red pri ugotavljanju prednosti pri odtegotovanju.

V primeru, da boste prioriteto navedli na posameznem kreditu vnesete v to polje vrednost 0.

### Določitev prioritete na posameznem kreditu

Prioriteto lahko določite na posameznem kreditu:



The screenshot shows the 'Urejanje zapisa o kreditu' window with the following fields:

- Šifra Delavca: 5 Janez Novak
- Naziv kredita: Izvršba
- Vrsta: 2 Izvršba
- Partija: [empty]
- Upnik: 3 Partner
- Prioriteta: 1

Na posameznih kreditih in odtegljajih določite prioritete odtegljajev in kreditov, ki jih bo program upošteval pri obračunu.